

Die MASKK sind zertifiziert durch:



25 WASH CYCLES

LEVEL 90%

BFE 98,6% ; Breathability <20 (Pa/cm²)

BO No:20216734 by Equilibrium

Wie man sie trägt:



Step 1- Legen Sie das vollständig ausgezogene Elastikband um Ihren Hals



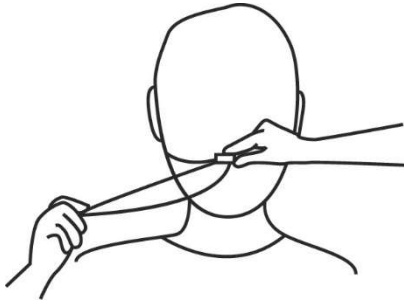
Step 2- Ziehen Sie das Band vorsichtig auf beiden Seiten



Step 3- Legen Sie die Bänder locker um Ihre Ohren



Step 4- Legen Sie die Maske auf Ihr Gesicht, so dass der Mund- und Nasenbereich bedeckt ist.

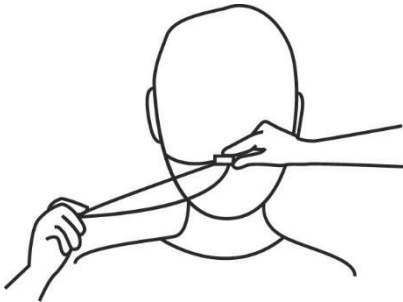


Step 5 -Stellen Sie den Stopper auf dem Nacken ein, um einen festen und bequemen Sitz zu gewährleisten



Step 6- Passen Sie die Maskk über Ihre Nase und Ihr Kinn an

Wie zieht man sie aus:



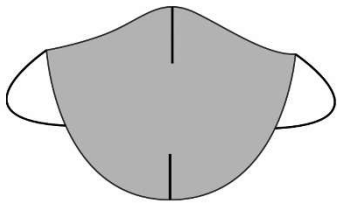
Step 1 -Lösen Sie den Stopper im Nacken



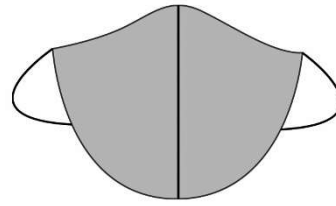
Step 2-Nehmen Sie die Maske ab, indem Sie die Bänder hinter den Ohren herausziehen



Step 3-Berühren Sie nicht den vorderen Stoff der Maske



Aussenseite



Innenseite

Wie pflegt man die Maske:



Waschen Sie Ihre Maskk täglich nach jedem Gebrauch gemäß den oben genannten Anweisungen.

Berühren Sie nicht den vorderen Stoff Ihrer Maskk

Hergestellt in Portugal.

Die Stoffe werden in Portugal hergestellt.

-100% Baumwolle + Polypropylen 50g/m² Filtrationsschicht

-Nasensteg - Metallstroh mit Kunststoffbeschichtung 0,55 mm

-Ermöglicht für 4 Stunden ununterbrochenen Gebrauch ohne Verschlechterung der BFE noch Atmungsaktivität.

-Lagern Sie Ihre Maskk in einer trockenen Umgebung. Halten Sie es sicher vor möglichen Verunreinigungen (vor und nach dem Waschen).

Verwenden Sie Ihre Maskk nicht, wenn sie Schäden oder Mängel aufweist. Ersetzen Sie sie durch eine andere Maske.

Am Ende des Lebenszyklus von Maskk sollten Sie sie entsprechend der Waschanleitung waschen. Zu diesem Zeitpunkt entsorgen Sie bitte Ihre Maskk als nicht gefährlichen/nicht giftigen Stoff.

RECHTLICHE INFO

Anwendungsbereich - Es handelt sich nicht um ein Medizinprodukt. Es entspricht nicht den Vorschriften für Gesichtsschutzausrüstungen bei chirurgischen Eingriffen (Verordnung EU/2017/745).